

INFRA HOLDING PLC


## ИНФРА ХОЛДИНГ - АД

# ИНДИВИДУАЛЕН ФИНАНСОВ ОТЧЕТ

**За годината към 31.12.2013г.**


Представяващи:

Явор Хайтов



Съставител:

Фисконсултинг ООД



София, 15 януари 2014 г.

# ИНФРА ХОЛДИНГ АД



**„ИНФРА ХОЛДИНГ” АД**

**ИНДИВИДУАЛЕН МЕЖДИНЕН ФИНАНСОВ ОТЧЕТ**  
**За периода към 31.12. 2013 година**

Годишният финансов отчет от страница 1 до страница 57 е одобрен и подписан от името на ”ИНФРА ХОЛДИНГ” АД от:


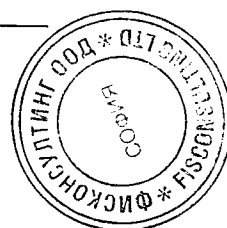
**Прокуррист:**

/Явор Хайтов/

**Съставител:**

/Фисконсултинг – ООД/

**София, м. Януари 2014 г.**

**ИНФРА ХОЛДИНГ -АД**  
**ОТЧЕТ ЗА ПЕЧАЛБАТА ИЛИ ЗАГУБАТА И ДРУГИЯ ВСЕОБХВАТЕН ДОХОД за 2013 година**


	Приложение	2013 г. BGN'000	2012 г. BGN'000
<b>Продължаващи дейности</b>			
<b>Други приходи</b>	1.1.2.	96	13 257
<b>Финансови приходи</b>	1.1.4.	4 668	767
<b>Общо приходи от продължаващи дейности</b>		4 764	14 024
<b>Разходи по икономически елементи</b>			
Използвани суровини, материали и консумативи	1.2.1.	(1)	(1)
Разходи за външни услуги	1.2.2.	(152)	(130)
Разходи за амортизации	1.2.3.	(4)	(5)
Разходи за персонала	1.2.4.	(277)	(168)
Обезценка на нефинансови активи	1.2.5.	-	(61)
Други разходи	1.2.6.	(51)	(395)
<b>Финансови разходи</b>	1.2.8.	(751)	(658)
<b>Общо разходи от продължаващи дейности без разходи за данъци</b>		(1 236)	(1 418)
<b>Печалба/загуба от оперативната дейност</b>		3 528	12 606
<b>Печалби и загуби от операции, които се отчитат нетно</b>	1.2.9.	-	3
<b>Разход за данъци от продължаващи дейности</b>			
<b>Дял от печалбите или загубите на асоциирани и съвместни предприятия, отчетен по метода на собствения капитал</b>	1.2.10.		
<b>Печалба/загуба от продължаващи дейности преди разходи за данъци</b>		3 528	12 609
<b>Печалба/загуба за периода от продължаващи дейности</b>		3 528	12 609
<b>Печалба/загуба за периода</b>		3 528	12 609
<b>Общо всеобхватен доход за периода</b>		3 528	12 609
в т.ч. за групата			
<b>Доход на акция</b>	1.2.14.	0,06	0,22
<b>Доход на акция с намалена стойност</b>	1.2.14.	0,06	0,22

Приложенията от страница 1 до страница 57 са неразделна част от финансовия отчет.

Представяващи:  
Явор Хайтов

Съставител:  
Фисконсултинг ООД

София, 15 януари 2014 г.



**ИНФРА ХОЛДИНГ -АД**  
**ОТЧЕТ ЗА ФИНАНСОВОТО СЪСТОЯНИЕ КЪМ 31.12.2013 г.**

АКТИВ	Прилож ение	31.12.2013 г. BGN'000	31.12.2012 г. BGN'000
<b>Нетекущи активи</b>			
Имоти, съоръжения, машини и оборудване	2.1.	7	11
Инвестиции в дъщерни, съвместни и асоциирани предприятия	2.6.	1 094	1 138
Активи по отсрочени данъци	2.10.	212	212
<b>Общо нетекущи активи</b>		<b>1 313</b>	<b>1 361</b>
<b>Текущи активи</b>			
Текущи търговски и други вземания	2.16.	-	72
Текущи финансови активи	2.19.	16 737	12 375
Парични средства	2.21.	85	33
<b>Общо текущи активи</b>		<b>16 822</b>	<b>12 480</b>
<b>Общо активи</b>		<b>18 135</b>	<b>13 841</b>

**ИНФРА ХОЛДИНГ -АД**  
**ОТЧЕТ ЗА ФИНАНСОВОТО СЪСТОЯНИЕ към 31.12.2013 г. - продължение**

	Прилож ение	31.12.2013 г.	31.12.2012 г.
<b>СОБСТВЕН КАПИТАЛ и ПАСИВИ</b>			
Собствен капитал	2.25.		
<b>Основен капитал</b>	2.25.1.	<b>58 363</b>	<b>58 363</b>
Регистриран капитал		58 363	58 363
Премии от емисии	2.25.2.	<b>10 072</b>	<b>10 072</b>
<b>Финансов резултат</b>	2.25.4.	<b>(60 870)</b>	<b>(64 398)</b>
Неразпределени печалби/непокрити загуби		(64 398)	(77 007)
Печалба/загуба за годината		3 528	12 609
<b>Общо собствен капитал</b>		<b>7 565</b>	<b>4 037</b>
<b>Текущи пасиви</b>			
Текущи търговски и други задължения	2.35.	168	179
Текущи задължения към персонала	2.36.	298	355
Текуща част на текущи данъчни задължения	2.37.	2	-
Други текущи финансови пасиви	2.38.	10 102	9 270
<b>Общо текущи пасиви</b>		<b>10 570</b>	<b>9 804</b>
<b>Общо пасиви</b>		<b>10 570</b>	<b>9 804</b>
<b>Общо собствен капитал и пасиви</b>		<b>18 135</b>	<b>13 841</b>

*Приложенията от страница 1 до страница 57 са неразделна част от финансовия отчет.*

Представяващи:  
Явор Хайтов

Съставител:  
Фисконсултинг ООД

София, 15 януари 2014 г.



**ИНФРА ХОЛДИНГ - АД**  
**ОТЧЕТ ЗА ПАРИЧНИТЕ ПОТОЦИ, ПРЯК МЕТОД за 2013 година**

	2013 г.	2012 г.
	BGN'000	BGN'000
<b>Парични потоци от оперативна дейност</b>		
Плащания на доставчици	(132)	(69)
Плащания на персонала и за социално осигуряване	(214)	(162)
Платени/възстановени данъци (без корпоративни данъци)	(21)	(31)
Други плащания, нетно	(22)	(61)
<b>Нетни парични потоци от оперативна дейност</b>	<b>(389)</b>	<b>(323)</b>
<b>Парични потоци от инвестиционна дейност</b>		
Потоци от загубата на контрол над дъщерни предприятия или други стопански единици	14	(45)
Потоци, използвани за получаване на контрол над дъщерни предприятия или други стопански единици	(6)	
Постъпления от продажбата на капиталови или дългови инструменти на други предприятия	4 360	
Паричните аванси и кредити, предоставени на трети страни	(3 671)	
Постъпления от изплащане на ав. и кредити, предост. на трети страни	3 671	6
<b>Нето парични средства използвани в инвестиционната дейност</b>	<b>4 368</b>	<b>(39)</b>
<b>Парични потоци от финансова дейност</b>		
Постъпления по получени заеми	1 932	461
Плащания по получени заеми	(5 852)	(121)
Получени лихви	1	
Платени лихви	(2)	(5)
Други парични потоци от финансова дейност	(6)	(2)
<b>Нето парични средства използвани във финансовата дейност</b>	<b>(3 927)</b>	<b>333</b>
<b>Нето увеличение (намаление) на паричните средства и паричните еквиваленти</b>	<b>52</b>	<b>(29)</b>
<b>Парични средства и парични еквиваленти на 1 януари</b>	<b>33</b>	<b>62</b>
<b>Парични средства и парични еквиваленти на 31 декември</b>	<b>85</b>	<b>33</b>

*Приложенията от страница 1 до страница 57 са неразделна част от финансовия отчет.*

Представяващи:

Явор Хайтов

Съставител:

Фисконсултинг ООД

София, 15 януари 2014 г.

**ИНФРА ХОЛДИНГ -АД**  
**ОТЧЕТ ЗА ПРОМЕНИТЕ В СОБСТВЕНИЯ КАПИТАЛ КЪМ 31.12.2013 Г.**

**Общо собствен капитал, принадлежащ на групата**

	<b>Основен капитал</b>	<b>Премии от емисии</b>	<b>Резерви</b>	<b>Натрупани печалби/загуби</b>	<b>Общо собствен капитал</b>
	<b>BGN'000</b>	<b>BGN'000</b>	<b>BGN'000</b>	<b>BGN'000</b>	<b>BGN'000</b>
<b>Остатък към 31.12.2011 г.</b>	<b>58 363</b>	<b>10 072</b>			<b>68 435</b>
<b>Преизчислен остатък към 31.12.2011 г.</b>	<b>58 363</b>	<b>10 072</b>	-	<b>(77 007)</b>	<b>(8 572)</b>
<b>Промени в собствения капитал за 2012 г.</b>					
<b>Печалба/(загуба) за периода</b>				<b>12 609</b>	<b>12 609</b>
<b>Остатък към 31.12.2012 г.</b>	<b>58 363</b>	<b>10 072</b>	-	<b>(64 398)</b>	<b>4 037</b>
Промени в началните салда, поради корекции на грешки от предходни периоди					-
<b>Преизчислен остатък към 31.12.2012 г.</b>	<b>58 363</b>	<b>10 072</b>	-	<b>(64 398)</b>	<b>4 037</b>
<b>Промени в собствения капитал за 2013 г.</b>					
<b>Печалба/(загуба) за периода</b>				<b>3 528</b>	<b>3 528</b>
Други изменения в собствения капитал					-
<b>Остатък към 31.12.2013 г.</b>	<b>58 363</b>	<b>10 072</b>	-	<b>(60 870)</b>	<b>7 565</b>

*Приложенията от страница 1 до страница 57 са неразделна част от финансовия отчет.*

Представяващи:  
Явор Хайтов

Съставител:  
Фисконсултинг ООД

София, 15 януари 2014 г.

